MAXX

Ventilación Ventilación Residencial

Submittal

Características:

- Extractor helico centrífugo marca JetFlo
- Bajo nivel de ruido
- Diseñado para montaje en ducto
- Excelente opción en condiciones especiales para extracción de polvo o vapores

Materiales y Acabados:

- Fabricado en plástico ABS de alta resistencia en color blanco.

Nombre de la obra:_____
Ubicación:_____
Arquitecto: _____
Ingeniero: _____
Contratista: _____

Presentado por:

Fecha:

Av. División del Norte N°76 Col. Memetla,
Cuajimalpa México. C.P. 05330 D.F.

www.innes.com.mx

Nota: Este submittal está diseñado para demostrar dimensiones generales de dicho producto. Los dibujos de este submittal no son elaborados con la intención de especificar aspectos exactos del producto. Estos dibujos no están a escala. Innes Aire S.A. de C.V. se reserva el derecho de hacer cambios sin previo permiso.

Ninguna parte de este documento podrá ser reproducida o retransmitida de cualquier forma; siendo estas: electrónicas o mecanografeadas; incluyendo fotocopiado, grabado y/o cualquier sistema de alojamiento de información sin previo permiso de INNES AIRE S.A. DE C.V.

MAXX

Ventilación Ventilación Residencial

Submittal

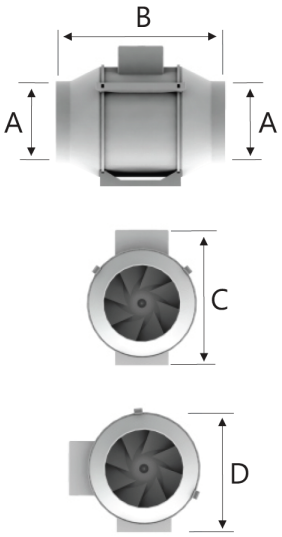

MODELO Type	Dimensiones (mm/pulgadas)				Peso (Kg / lbs)
	A	B	C	D	
MAXX 100 MINI	96 / 3 25/32	231 / 9 3/32	165 / 6 1/2	148 / 5 53/64	1,40 / 3,00
MAXX 125 MINI	123 / 4 27/32				
Maxx 100	96 / 3 25/32	299 / 11 49/64	249 / 9 51/64	218 / 8 37/64	2,98 / 6,57
Maxx 125	123 / 4 27/32				
Maxx 150	148 / 5 53/64				
Maxx 200	197 / 7 3/4				
Maxx 250	246 / 9 11/16	383 / 15 5/64	338 / 13 5/16	286 / 11 17/64	8,00 / 17,63
Maxx 315	312 / 12 9/32	446 / 17 9/16	410 / 16 9/64	357 / 14 1/16	11,00 / 24,25

Nombre de la obra:_____
Ubicación:_____
Arquitecto: _____
Ingeniero: _____
Contratista: _____

Presentado por:

Fecha:

Av. División del Norte N°76 Col. Memetla,
Cuajimalpa México. C.P. 05330 D.F.

www.innes.com.mx

Nota: Este submittal está diseñado para demostrar dimensiones generales de dicho producto. Los dibujos de este submittal no son elaborados con la intención de especificar aspectos exactos del producto. Estos dibujos no están a escala. Innes Aire S.A. de C.V. se reserva el derecho de hacer cambios sin previo permiso.

Ninguna parte de este documento podrá ser reproducida o retransmitida de cualquier forma; siendo estas: electrónicas o mecanografeadas; incluyendo fotocopiado, grabado y/o cualquier sistema de alojamiento de información sin previo permiso de INNES AIRE S.A. DE C.V.

MAXX

Ventilación Ventilación Residencial

Submittal

Modelo	Nom. RPM	Volts	Max. Watts	Velocidad	CFM x Presión estática (SP) Ins. WG							Max. SP	Ducto Diametro
					0"	0.125"	0.25"	0.375"	0.5"	0.75"	1.0"		
MAXX 100 MINI	2500	120	28	-	100	83	55	-	-	-	-	0.4	4"
MAXX 125 MINI	2450	120	30	-	126	112	46	-	-	-	-	0.38	5"
MAXX 100	1645	115	66	Low	70	61	55	50	45	35	21	1.14	4"
	2150	115	87	High	107	82	73	67	61	47	29	1.41	4"
MAXX 125	1645	115	66	Low	141	117	94	73	57	34	-	0.98	5"
	2150	115	87	High	192	164	147	128	108	50	32	1.22	5"
MAXX 150	1645	115	66	Low	238	200	141	82	58	26	-	0.82	6"
	2150	115	87	High	324	294	273	206	129	47	26	1.06	6"
MAXX 200	1645	115	66	Low	408	371	331	302	269	185	48	1.10	8"
	2150	115	87	High	531	502	474	443	417	345	204	1.37	8"
MAXX 250	1850	115	166	Low	625	582	547	506	464	382	164	1.45	10"
	2450	115	240	High	826	788	735	706	665	582	496	1.92	10"
MAXX 315	1650	115	306	Low	970	941	895	823	793	645	533	1.69	12"
	2350	115	412	High	1382	1359	1312	1283	1247	1088	1047	2.75	12"

El rendimiento es para la instalación de entrada canalizada, salida canalizada sin accesorios. Las RPM son nominales. No hay información sobre los niveles de sonido, porque los niveles de ruido del ventilador montado a distancia dependen de las siguientes variables: distancia del ventilador a la fuente de entrada, longitud y tipo de conducto y otros factores.

Nombre de la obra:_____
Ubicación:_____
Arquitecto: _____
Ingeniero: _____
Contratista: _____

Presentado por:

Fecha:

Av. División del Norte N°76 Col. Memetla, Cuajimalpa México. C.P. 05330 D.F.

www.innes.com.mx

Nota: Este submittal está diseñado para demostrar dimensiones generales de dicho producto. Los dibujos de este submittal no son elaborados con la intención de especificar aspectos exactos del producto. Estos dibujos no están a escala. Innes Aire S.A. de C.V. se reserva el derecho de hacer cambios sin previo permiso.

Ninguna parte de este documento podrá ser reproducida o retransmitida de cualquier forma; siendo estas: electrónicas o mecanografeadas; incluyendo fotocopiado, grabado y/o cualquier sistema de alojamiento de información sin previo permiso de INNES AIRE S.A. DE C.V.

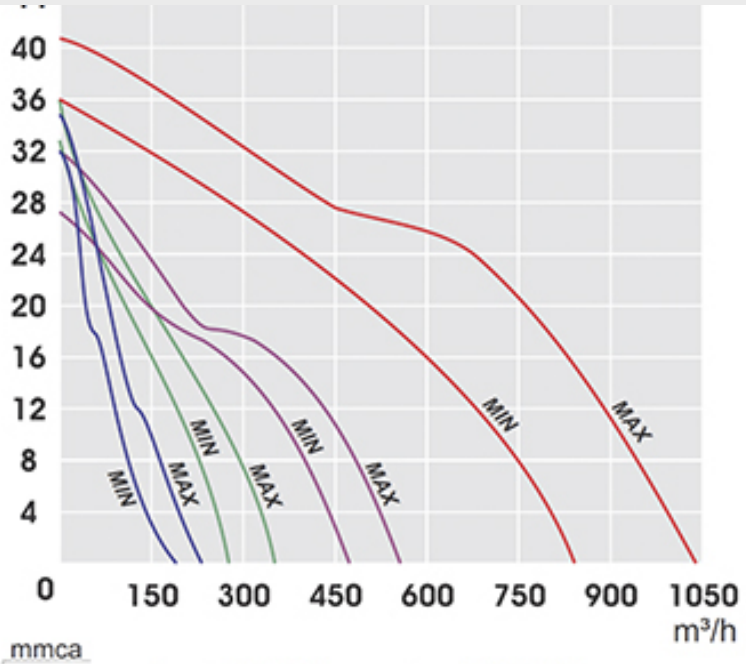

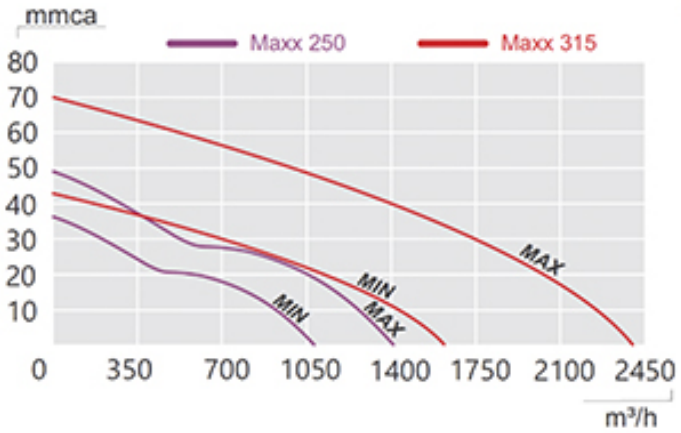

Nombre de la obra:_____
Ubicación:_____
Arquitecto: _____
Ingeniero: _____
Contratista: _____

Presentado por:

Fecha:

Av. División del Norte N°76 Col. Memetla,
Cuajimalpa México. C.P. 05330 D.F.

www.innes.com.mx

Nota: Este submittal está diseñado para demostrar dimensiones generales de dicho producto. Los dibujos de este submittal no son elaborados con la intención de especificar aspectos exactos del producto. Estos dibujos no están a escala. Innes Aire S.A. de C.V. se reserva el derecho de hacer cambios sin previo permiso.

Ninguna parte de este documento podrá ser reproducida o retransmitida de cualquier forma; siendo estas: electrónicas o mecanografeadas; incluyendo fotocopiado, grabado y/o cualquier sistema de alojamiento de información sin previo permiso de INNES AIRE S.A. DE C.V.